

# Vigilancia de la seguridad en vacunas contra la COVID 19

CONAIN, 05 de enero de 2022



Ministerio de Salud  
Argentina

Dirección de  
Control de Enfermedades  
Inmunoprevenibles

# ESAVI notificados vacunas Covid Argentina, octubre 2021

Campaña Nacional de Vacunación  
contra la COVID-19

16° Informe de vigilancia de seguridad  
en vacunas

Diciembre de 2021

Este informe fue realizado por profesionales de la  
DiCEI del Ministerio de Salud de la Nación en  
conjunto con la Comisión Nacional de Seguridad en  
Vacunas (CoNaSeVa)



Ministerio de Salud  
Argentina

- Vacunas aplicadas: **48.588.926**
- Total eventos notificados: **54.719**
- Tasa eventos notificados:  
**112,6/100 000** dosis aplicadas
- Edad promedio: **42,9 años**
- Sexo: **71,8 %** femenino

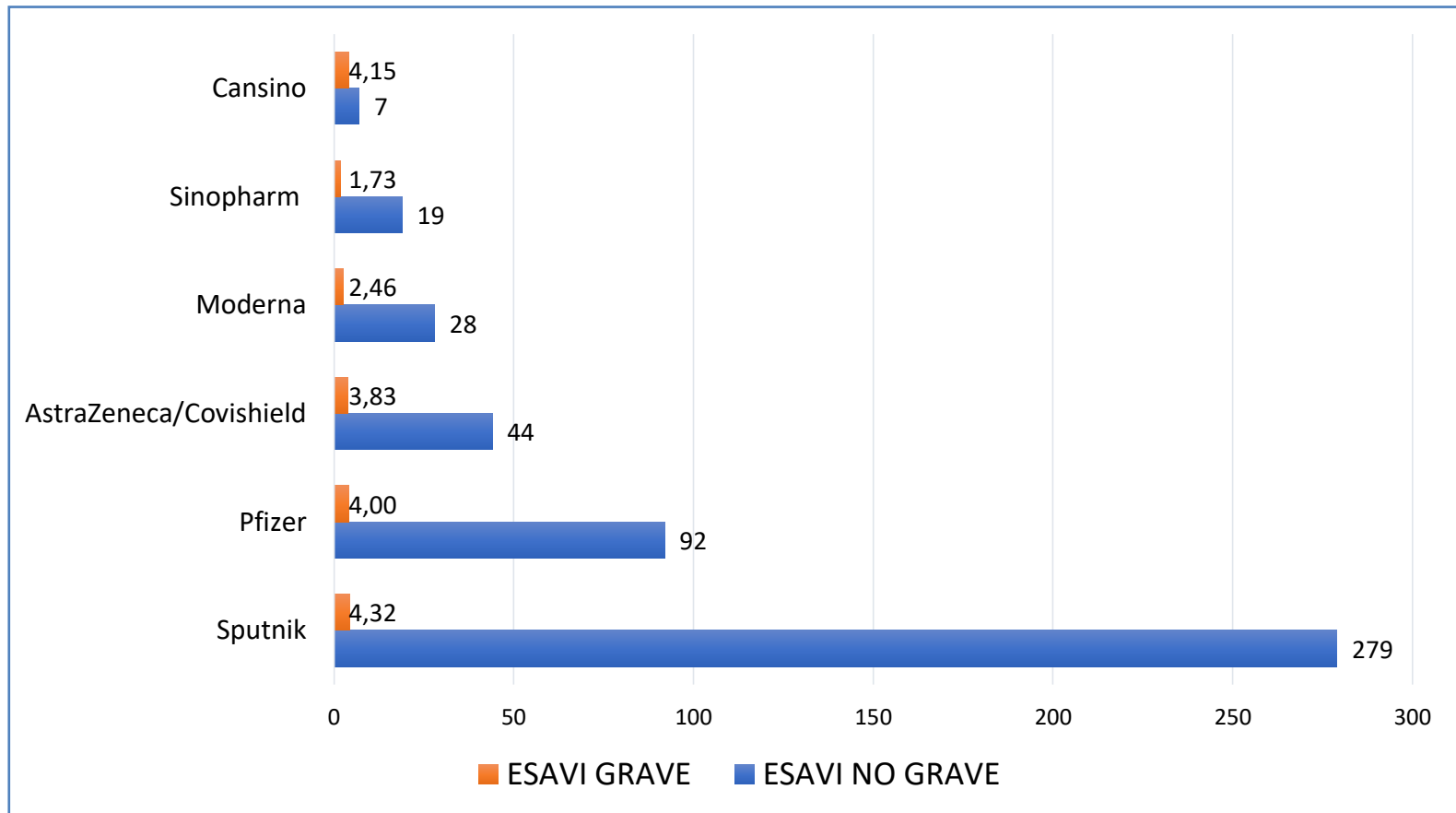
Datos correspondientes a personas mayores de 18 años

# ESAVI por vacuna

	Dosis aplicadas	Tasa ESAVI/100000
Sputnik V	14.867.556	281,99
Astra Zeneca Covieshield	16.488.334	46,70
Sinopharm	15.243.533	20,21
Moderna	1.868.051	30,67
Cansino	96.466	11,40
Pfizer	24.986	100,05

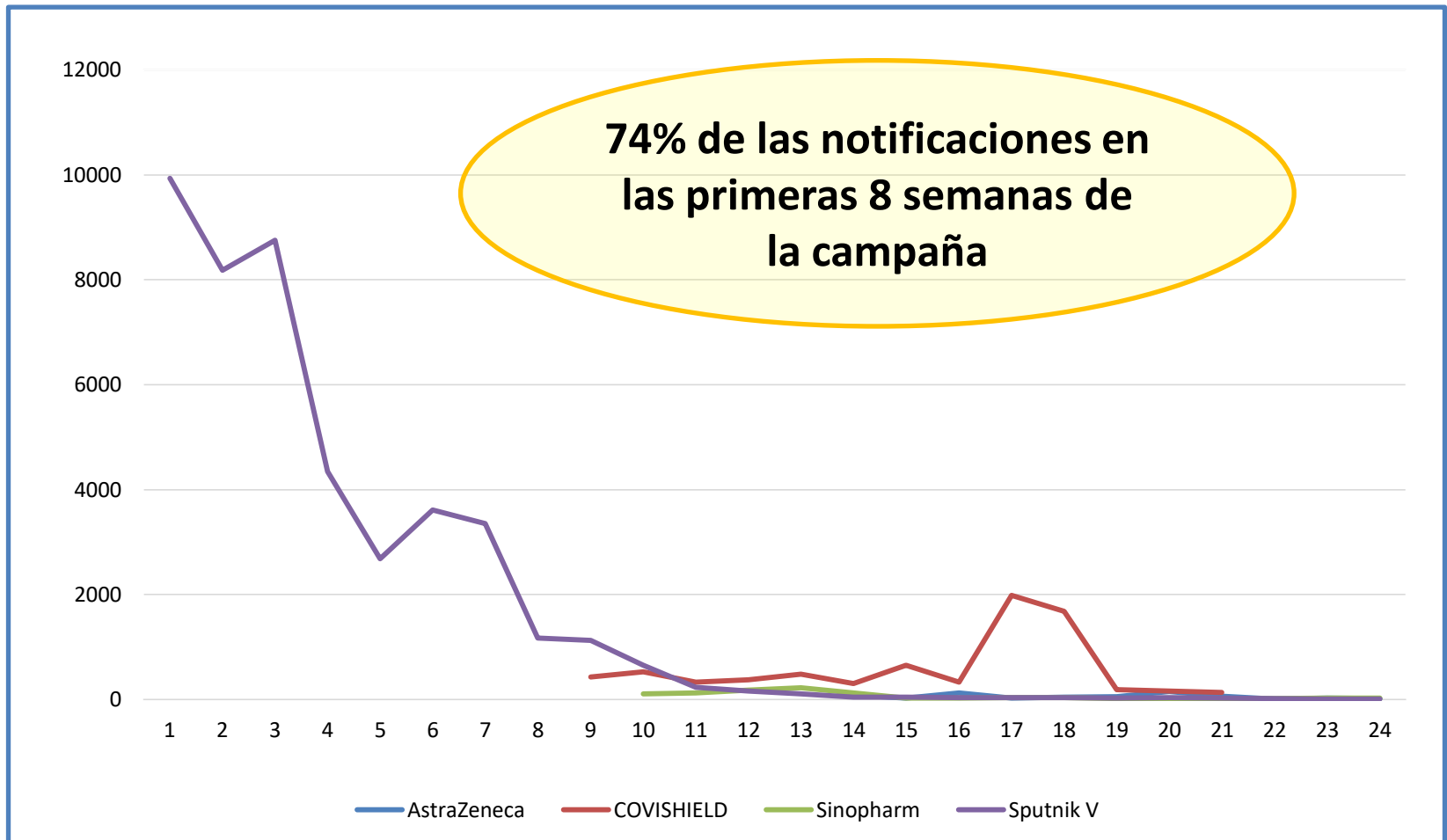
Tasa global: 112,6/100 000 dosis aplicadas

# Tasa de eventos clasificados como relacionados según su gravedad (\*)



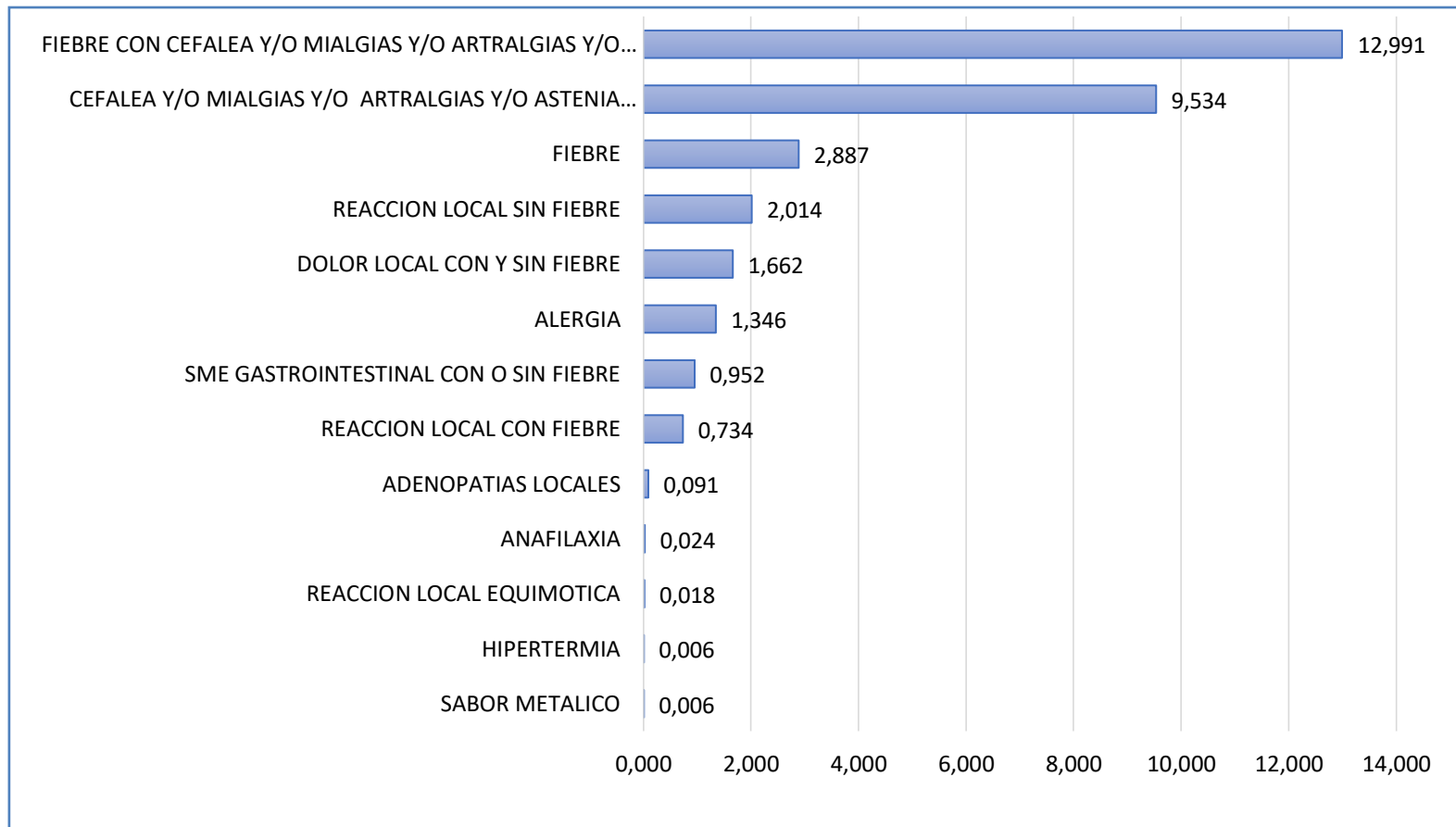
(\*) Clasificación OMS/OPS

# Tasas de notificación de ESAVI por vacuna COVID-19 según semana epidemiológica



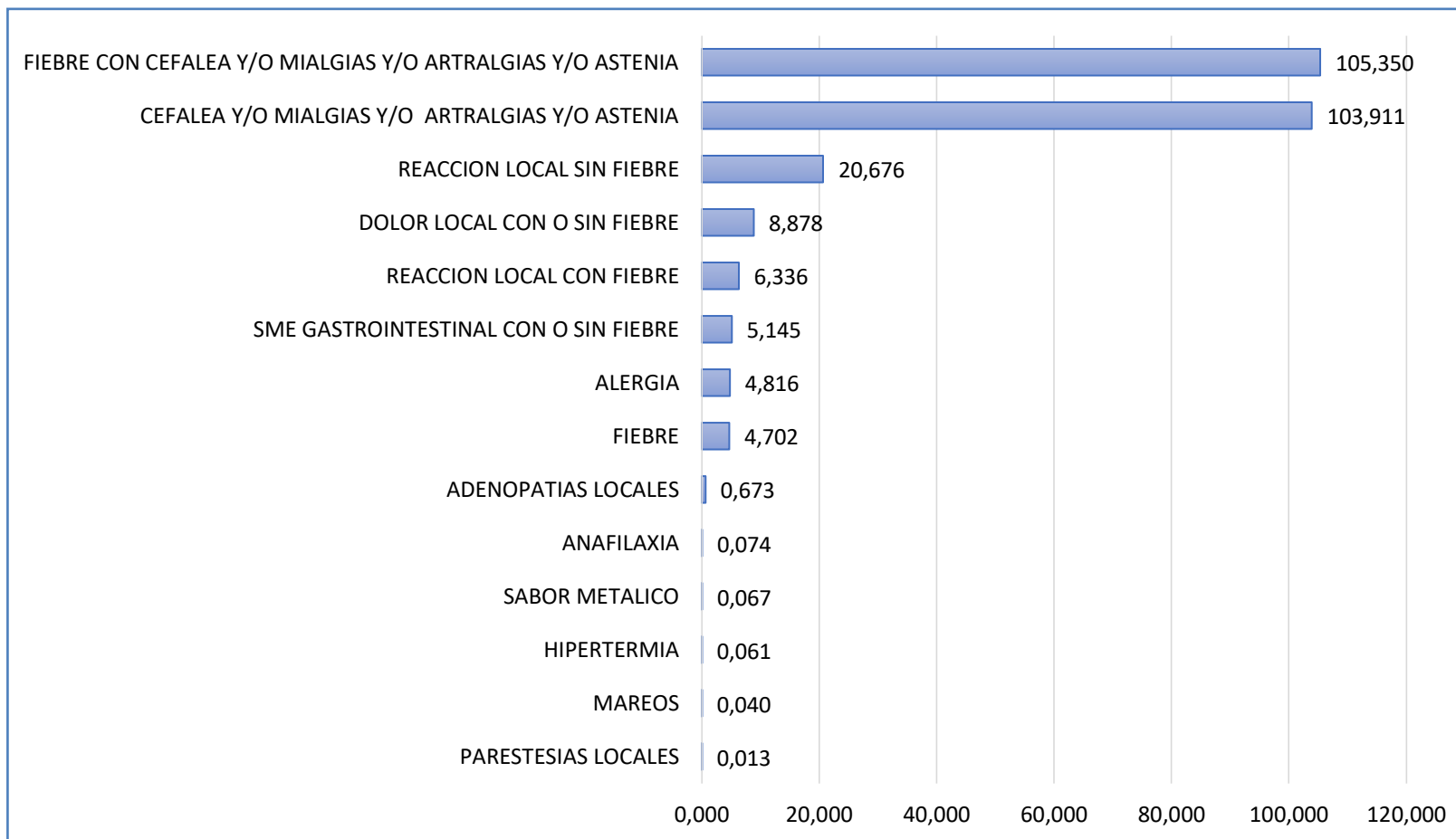
# Eventos relacionados Astra Zeneca Covieshield

## 16<sup>to</sup> informe, diciembre 2021



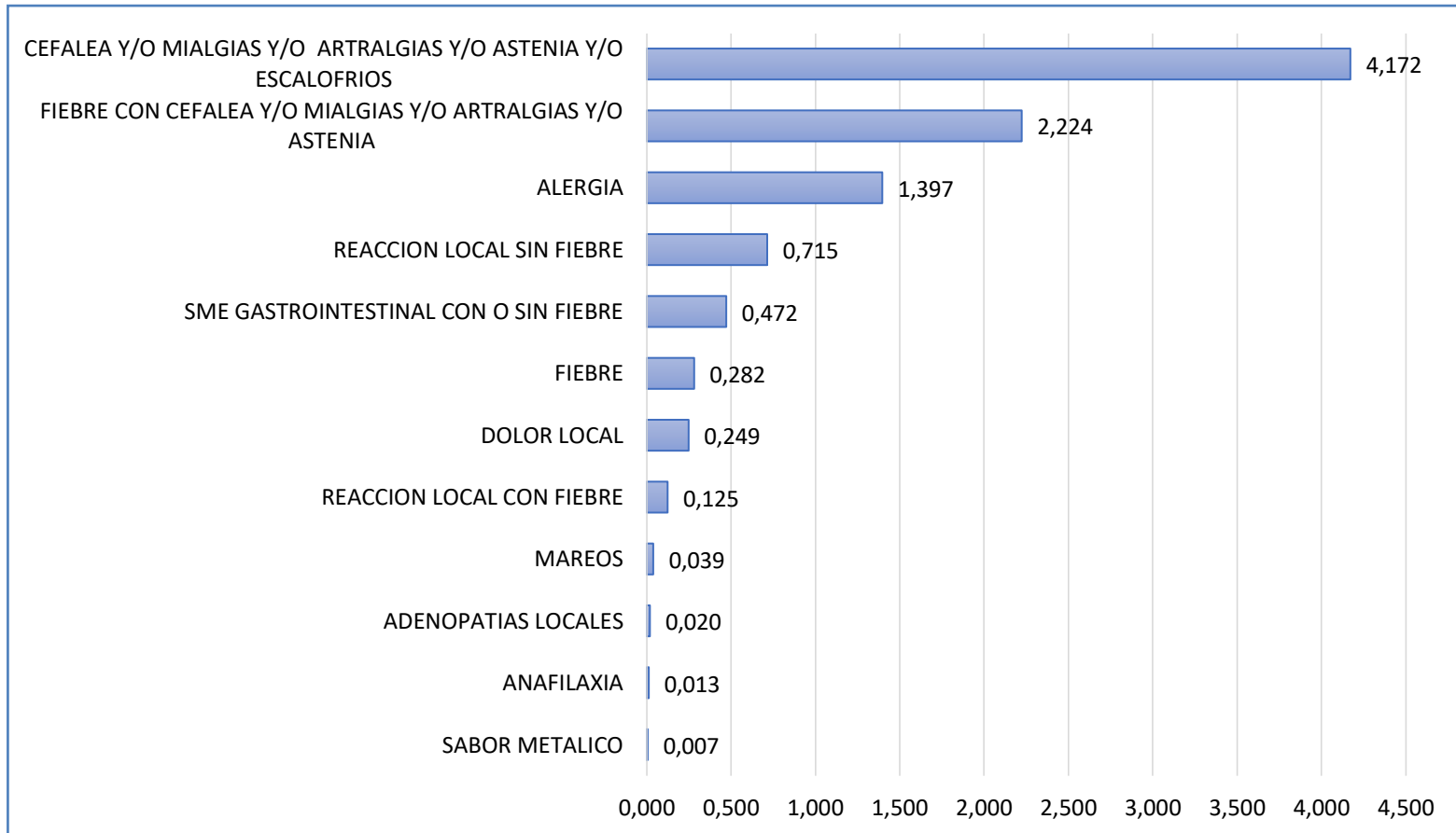
# Eventos relacionados Sputnik V

16<sup>to</sup> informe, diciembre 2021



# Eventos relacionados Sinopharm

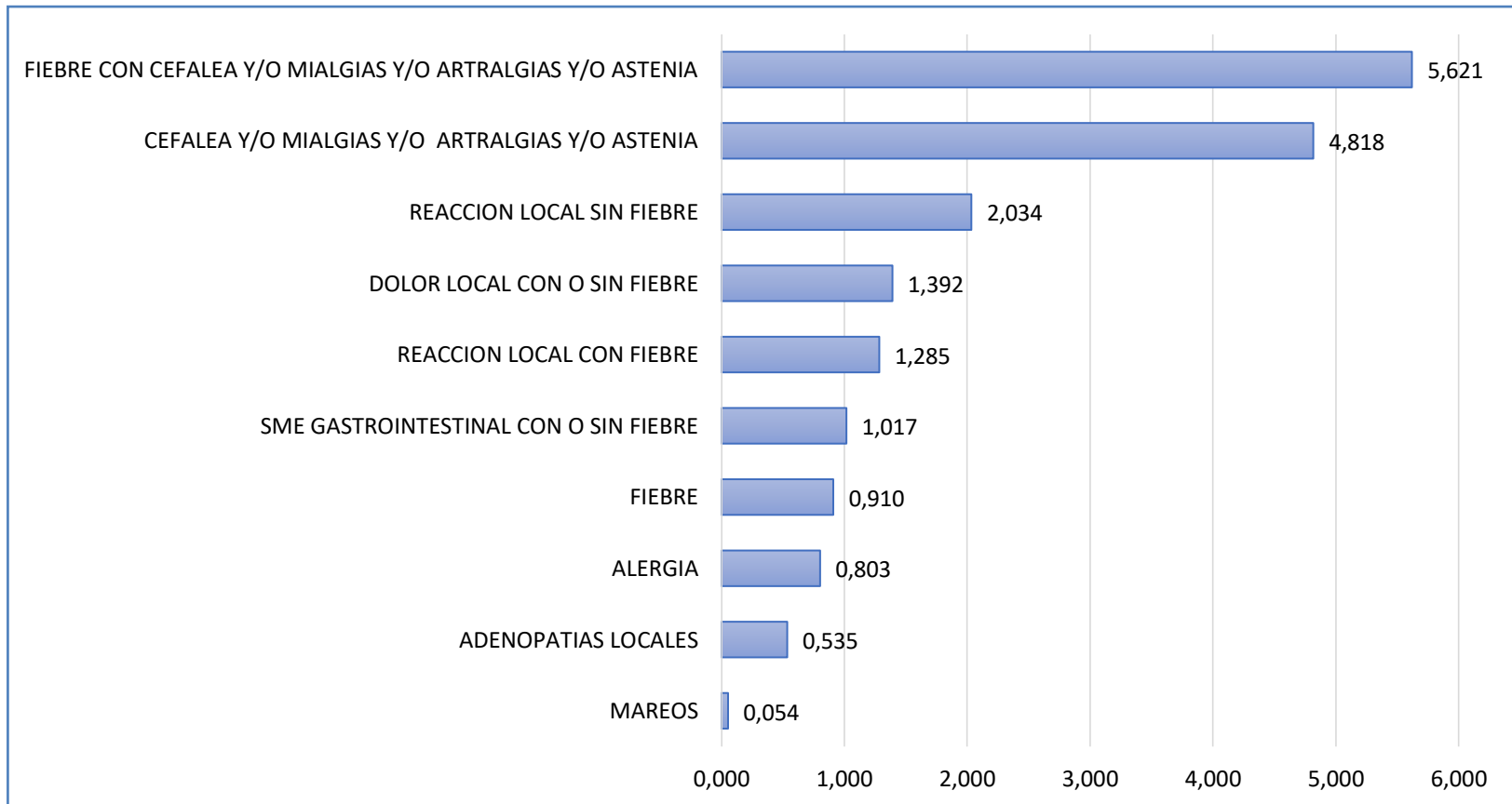
## 16<sup>to</sup> informe, diciembre 2021





# Eventos relacionados Moderna

## 16<sup>to</sup> informe, diciembre 2021



# Eventos relacionados Cansino Pfizer

## 16<sup>to</sup> informe, diciembre 2021

- **Vacuna Cansino:**
  - Eventos: 2
  - Cefalea con mialgias, artralgias.
  - Tasa 2,07/100.000 dosis aplicadas
  
- **Vacuna Pfizer:**
  - Eventos: 2
  - cefalea, mialgias, artralgias.
  - Tasa 8/100.000 dosis aplicadas.

# ESAVI indeterminados

16<sup>to</sup> informe, diciembre 2021

		Sputnik V (n/tasa)	Astra Zeneca (n/tasa)	Sinopharm (n/tasa)
B1	S. Guillain Barre	7 (0,042)	4 (0,02)	
	Sind. tromb. trombocit.	2 (0,013)	6 (0,03)	
	Trombocitopenia inmune	3 (0,020)	2 (0,012)	2 (0,10)
	Púrpura tromb. trombótica	1 (0,006)	0	
	Trombosis coronaria		1 (0,006)	
	Pericarditis	1 (0,006)	0	
	Vasculitis leucocitoclástica	1 (0,006)		
B2	Trombosis coronaria		1 (0,006)	
	Sind. tromb. trombocit.		1 (0,006)	
	S. Guillain Barre	1 (0,006)		
	Tromb. seno venoso cerebral	1 (0,006)		

# Incidencia reportada de STT en varios países

País	Vacuna	Incidencia
Noruega	Astra Zeneca	1/26500
Canadá	Astra Zeneca	1/55000
Reino Unido	Astra Zeneca	1/69800
Francia	Astra Zeneca	0,8/100000
USA	Janssen	1/312000
Corea	Astra Zeneca	0,0002/1000000

# Síndrome de Guillain Barre y vacunas contra COVID 19

	Vacuna	Casos	Dosis aplicadas
<b>EMA/PRAC</b>	Astra Zeneca	227	54,1 millones
<b>Reino Unido</b>	Astra Zeneca	377	44 millones
	Pfizer	39	37,5 millones
	Moderna	2	2 millones
<b>Canadá</b>	Astra Zeneca	27	250 mil
	Pfizer	22	13 millones
	Moderna	9	4 millones
<b>USA</b>	Johnson & Johnson	100	12,2 millones

<https://www.who.int/news/item/26-07-2021-statement-of-the-who-gacvs-covid-19-subcommittee-on-gbs>

<https://health-infobase.canada.ca/covid-19/vaccine-safety/>

<https://www.gov.uk/government/publications/coronavirus-covid-19-vaccine-adverse-reactions/coronavirus-vaccine-summary-of-yellow-card-reporting#analysis-of-data>

[ACIP-Guillain-Barre Syndrome \(GBS\) after Janssen COVID-19 Vaccine VAERS \(cdc.gov\)](#)

# Conclusiones

- Las vacunas utilizadas actualmente tienen un buen perfil de seguridad
- Los beneficios de su uso superan a sus riesgos
- El sistema de vigilancia de seguridad en Argentina muestra
  - Alta sensibilidad
  - Eventos notificados acordes con lo reportado en otros países
  - Baja frecuencia de eventos graves en todas las edades que configuran la población objetivo



Ministerio de Salud  
**Argentina**